



NICIPIO DE:  
AYAPANGO

SISTEMA DE COORDINACION HACENDARIA DEL ESTADO DE MEXICO CON SUS MUNICIPIOS  
 GUIA METODOLOGICA PARA EL SEGUIMIENTO Y EVALUACION DEL PLAN DE DESARROLLO MUNICIPAL VIGENTE  
 SEGUIMIENTO Y EVALUACION DEL PRESUPUESTO BASADO EN RESULTADOS MUNICIPAL

Trimestre: Enero-Marzo



PBRM-08c	AVANCE TRIMESTRAL DE METAS DE ACTIVIDAD POR PROYECTO
ENTE PÚBLICO:	MUNICIPIO DE AYAPANGO

Programa Presupuestario  
 Proyecto  
 Dependencia General  
 Dependencia Auxiliar

Identificador	Denominación
01070201	Protección Civil
010702010101	Concertación Para La Protección Civil
000	SEGURIDAD PÚBLICA Y TRÁFICO
105	Coordinación Municipal de Protección Civil

id	Nombre de la meta de actividad	Programación Anual		Avance Trimestral de Metas de Actividad						Avance Acumulado Anual de Metas de Actividad					
		Unidad de Medida	Programada 2023	Programada		Alcance		Variación		Programada		Alcance		Variación	
				Meta	%	Meta	%	Meta	%	Meta	%	Meta	%	Meta	%
1	ATENCIÓN DE LLAMADAS DE AUXILIO	LLAMADA	400.00	100.00	20.00	5.00	100.00	20.00	0.00	100.00	20.00	100.00	20.00	0.00	0.00
2	REALIZACIÓN DE SESIONES DEL CONSEJO DE PROTECCIÓN CIVIL	SESION	4.00	1.00	25.00	6.25	1.00	25.00	0.00	1.00	25.00	1.00	25.00	0.00	0.00
3	JORNADAS DE DIFUSIÓN DE MEDIDAS EN MATERIA DE PROTECCIÓN CIVIL	JORNADA	4.00	1.00	25.00	6.25	1.00	25.00	0.00	1.00	25.00	1.00	25.00	0.00	0.00
4	APORTO A LA COORDINACIÓN DE EMERGENCIAS CON OTROS MUNICIPIOS	APORTO	4.00	1.00	25.00	6.25	1.00	25.00	0.00	1.00	25.00	1.00	25.00	0.00	0.00
5	ELABORACIÓN DE PROGRAMAS INTERIORS DE PROTECCIÓN CIVIL Y REGLAMENTOS	PROGRAMA	4.00	1.00	25.00	6.25	1.00	25.00	0.00	1.00	25.00	1.00	25.00	0.00	0.00
6	REALIZAR ACTUALIZACIÓN DEL ATLAS DE RIESGOS	DOCUMENTO	2.00	0.00	0.00	0.00	0.00	0.00	0.00	0.00	0.00	0.00	0.00	0.00	0.00
7	PARTICIPAR EN OPERATIVOS PARA PREVENIR CONTAGIOS POR SARS-COV-2	OPERACION	100.00	25.00	25.00	25.00	25.00	25.00	0.00	25.00	25.00	25.00	25.00	0.00	0.00
8	REALIZAR EL MACRO SIMULACRO 2023	REUNION	1.00	0.00	0.00	0.00	0.00	0.00	0.00	0.00	0.00	0.00	0.00	0.00	0.00
9	RESGUARDAR EVENTOS CON ACCIONES DE PC	RESGUARDAR	12.00	3.00	25.00	20.83	3.00	25.00	0.00	3.00	25.00	3.00	25.00	0.00	0.00
<b>Total</b>															
															2,076,379.24



CIVIL  
 DIRECTOR DE PROTECCIÓN CIVIL



REVISÓ  
 DIRECTORA DE FINANZAS Y TESORERÍA



AUTORIZÓ  
 DIRECTOR DE LA UPM

MUNICIPIO DE AYAPANGO

PbRm-08b FICHA TECNICA DE SEGUIMIENTO DE INDICADORES 2023 DE GESTIÓN O ESTRATEGICO

TIPO DE FICHA: OSFEM

PILAR DE DESARROLLO / EJE TRANSVERSAL:

3 Pilar 3: Territorial

TEMA DE DESARROLLO:

Riesgo y protección civil

PROGRAMA PRESUPUESTARIO:

01070201 Protección civil

PROYECTO PRESUPUESTARIO:

010702010101 Concertación para la protección civil

OBJETIVO DEL PROGRAMA PRESUPUESTARIO:

Engloba los proyectos que integran acciones dirigidas a la protección de la vida e integridad física de las personas, a través de la capacitación y organización de la sociedad, para evitar y reducir los daños por accidentes, sismos, desastres y catástrofes y fomentar la cultura de autoprotección, prevención y solidaridad en las tareas de auxilio y recuperación entre la población, así como prof

DEPENDENCIA GENERAL:

000 SEGURIDAD PUBLICA Y TRANSITO

DEPENDENCIA AUXILIAR:

105 Coordinación Municipal de Protección Civil 000 Seguridad Publica

ESTRUCTURA DEL INDICADOR

NOMBRE DEL INDICADOR:

Porcentaje de cumplimiento en la realización de planes específicos de protección civil

FÓRMULA DEL CALCULO:

(Planes específicos de protección civil realizados/Planes específicos de protección civil programados) \*100

INTERPRETACION:

Cumplimiento en la realización de planes específicos de protección civil

DIMENSION QUE ATIENDE:

Eficiencia

DESCRIPCION DEL FACTOR DE COMPARACION:

Planes específicos de protección civil

AMBITO GEOGRAFICO:

Planes específicos de protección civil

COBERTURA:

Realización de planes específicos de protección civil

LINEA BASE:

Realización de planes específicos de protección civil

COMPORTAMIENTO DE LAS VARIABLES DURANTE EL TRIMESTRE: Enero-Marzo

VARIABLE	UNIDAD DE MEDIDA	OPERACION	META ANUAL	AVANCE TRIMESTRAL		AVANCE ACUMULADO			
				Programado	%	Alcanzado	%	Alcanzado	%
Planes específicos de protección civil realizados	Planes específicos	Sumable	4.00	1.00	25.00	1.00	100.00	1.00	100.00
Planes específicos de protección civil programados	Planes específicos	Sumable	4.00	1.00	25.00	1.00	100.00	1.00	100.00

COMPORTAMIENTO DEL INDICADOR  
DESCRIPCION DE LA META ANUAL

Planes específicos de protección civil

TRIMESTRE: Enero-Marzo

META ANUAL	AVANCE TRIMESTRAL				AVANCE ACUMULADO			
	Programado	Alcanzado	EF%	SEMAFORO	Programado	Alcanzado	EF%	SEMAFORO
100.00	100.00	100.00	100.00	VERDE	100.00	100.00	100.00	VERDE

DESCRIPCION DE RESULTADOS Y JUSTIFICACION EN CASO DE VARIACION SUPERIOR AL 10% RESPECTO AL O PROGRAMADO

EVALUACION DEL INDICADOR


Planes específicos de protección civil

DEPENDENCIA GENERAL:

000 SEGURIDAD PUBLICA Y TRANSITO

DEPENDENCIA AUXILIAR:

105 Coordinación Municipal de Protección Civil 000 Seguridad Publica





**PILAR DE DESARROLLO / EJE TRANSVERSAL:** 3 Pilar 3: Territorial  
**TEMA DE DESARROLLO:** Riesgo y protección civil.  
**PROGRAMA PRESUPUESTARIO:** 01070201 Protección civil  
**PROYECTO PRESUPUESTARIO:** 010702010101 Concentración para la protección civil  
**OBJETIVO DEL PROGRAMA PRESUPUESTARIO:** Emplear los proyectos que integran acciones dirigidas a la protección de la vida e integridad física de las personas, a través de la capacitación y organización de la sociedad, para evitar y reducir los daños por accidentes, sismos, desastres y catástrofes y fomentar la cultura de autoprotección, prevención y solidaridad en las líneas de estudio y recuperación entre la población, así como por  
**DEPENDENCIA GENERAL:** 000 SEGURIDAD PUBLICA Y TRANSITO  
**DEPENDENCIA AUXILIAR:** 105 Coordinación Municipal de Protección Civil 000 Seguridad Publica

**ESTRUCTURA DEL INDICADOR**

**NOMBRE DEL INDICADOR:** Porcentaje de cumplimiento en las verificaciones de medidas de seguridad en establecimientos  
**FÓRMULA DEL CALCULO:** (Verificación de medidas de seguridad en establecimientos realizadas / Verificación de seguridad en establecimientos solicitadas) \* 100  
**INTERPRETACION:** cumplimiento en las verificaciones de medidas de seguridad en establecimientos  
**DIMENSION QUE ATIENDE:** Eficiencia  
**DESCRIPCION DEL FACTOR DE COMPARACION:** cumplimiento en las verificaciones de medidas de seguridad en establecimientos  
**AMBITO GEOGRAFICO:** Verificación de seguridad  
**COBERTURA:** Verificación de seguridad  
**LÍNEA BASE:** cumplimiento en las verificaciones de medidas de seguridad en establecimientos

**FRECUENCIA DE MEDICION:** Trimestral

**Numero:** NA 1.2

**COMPORTAMIENTO DE LAS VARIABLES DURANTE EL TRIMESTRE: Enero-Marzo**

VARIABLE	UNIDAD DE MEDIDA	OPERACION	META ANUAL	AVANCE TRIMESTRAL		AVANCE ACUMULADO	
				Programado	%	Alcanzado	%
Verificación de medidas de seguridad en establecimientos realizadas	Verificación de seguridad	Sumable	4.00	1.00	25.00	1.00	100.00
Verificación de seguridad en establecimientos solicitados	Verificación de seguridad	Sumable	4.00	1.00	25.00	1.00	100.00

**COMPORTAMIENTO DEL INDICADOR**  
**DESCRIPCION DE LA META ANUAL**

**Verificación de seguridad**

META ANUAL	TRIMESTRE: Enero-Marzo		AVANCE TRIMESTRAL		AVANCE ACUMULADO	
	Programado	Alcanzado	EF%	SEMAFORO	Programado	Alcanzado
100.00	100.00	100.00	100.00	VERDE	100.00	100.00

**DESCRIPCION DE RESULTADOS Y AJUSTACION EN CASO DE VARIACION SUPERIOR A ± 10 %, RESPECTO AL O PROGRAMADO**  
**Verificación de seguridad**

**EVALUACION DEL INDICADOR**

**Verificación de seguridad**  
**DEPENDENCIA GENERAL:**  
**DEPENDENCIA AUXILIAR:**



**PILAR DE DESARROLLO / EJE TRANSVERSAL:** 3 Pilar 3: Territorial  
**TEMA DE DESARROLLO:** Riesgo y protección civil.  
**PROGRAMA PRESUPUESTARIO:** 01070201 Protección civil  
**PROYECTO PRESUPUESTARIO:** 010702010101 Concentración para la protección civil  
**OBJETIVO DEL PROGRAMA PRESUPUESTARIO:** Englobar los proyectos que integran acciones dirigidas a la protección de la vida e integridad física de las personas, a través de la capacitación y organización de la sociedad, para evitar y reducir los daños por accidentes, sismos, desastres y catástrofes y fomentar la cultura de autoprotección, prevención y solidaridad en las líneas de acción y cooperación entre la población, así como por  
**DEPENDENCIA GENERAL:** 000 SEGURIDAD PUBLICA Y TRANSITO  
**DEPENDENCIA AUXILIAR:** 105 Coordinación Municipal de Protección Civil/000 Seguridad Publica

**ESTRUCTURA DEL INDICADOR**

**NOMBRE DEL INDICADOR:** Porcentaje de valoraciones de riesgo por factores de vulnerabilidad  
**FÓRMULA DEL CÁLCULO:** (Valoración de riesgos emitidas / Valoración de riesgos solicitadas) \* 100  
**INTERPRETACIÓN:** valoraciones de riesgo por factores de vulnerabilidad  
**DIMENSIÓN QUE ATIENDE:** Eficiencia  
**DESCRIPCIÓN DEL FACTOR DE COMPARACIÓN:** valoraciones de riesgo por factores de vulnerabilidad  
**AMBITO GEOGRAFICO:** Valoración de riesgos  
**COBERTURA:** Valoración de riesgos  
**LINEA BASE:** valoraciones de riesgo por factores de vulnerabilidad

**Numero:** NA 1.3

**COMPORTAMIENTO DE LAS VARIABLES DURANTE EL TRIMESTRE: Enero-Marzo**

VARIABLE	UNIDAD DE MEDIDA	OPERACION	META ANUAL	AVANCE TRIMESTRAL		AVANCE ACUMULADO	
				Programado	%	Alcanzado	%
Valoración de riesgos emitidas	Valoración de riesgos	Continuara	1.00	1.00	100.00	1.00	100.00
Valoración de riesgos solicitadas	Valoración de riesgos	Continuara	1.00	1.00	100.00	1.00	100.00

**COMPORTAMIENTO DEL INDICADOR**  
**DESCRIPCION DE LA META ANUAL**

**TRIMESTRE: Enero-Marzo**

META ANUAL	AVANCE TRIMESTRAL		AVANCE ACUMULADO	
	Programado	Alcanzado	Programado	Alcanzado
100.00	100.00	100.00	100.00	100.00

**DESCRIPCION DE RESULTADOS Y JUSTIFICACION EN CASO DE VARIACION SUPERIOR A ± 10 % RESPECTO A LO PROGRAMADO**  
**Valoración de riesgos:**

**Valoración de riesgos:**  
**DEPENDENCIA GENERAL:**  
**DEPENDENCIA AUXILIAR:**

**EVALUACION DEL INDICADOR**





PILAR DE DESARROLLO / EJE TRANSVERSAL:

3 Pilar 3: Territorial

TEMA DE DESARROLLO:

Riesgo y protección civil

PROGRAMA PRESUPUESTARIO:

01070201 Protección civil

PROYECTO PRESUPUESTARIO:

010702010101 Concentración para la protección civil

OBJETIVO DEL PROGRAMA PRESUPUESTARIO:

Enfocar los proyectos que integran acciones dirigidas a la protección de la vida e integridad física de las personas, a través de la capacitación y organización de la sociedad, para evitar y reducir los daños por accidentes, siniestros, desastres y catástrofes y fomentar la cultura de autoprotección, prevención y solidaridad en las labores de auxilio y recuperación entre la población, así como por

DEPENDENCIA GENERAL:

000 SEGURIDAD PUBLICA Y TRANSITO

DEPENDENCIA AUXILIAR:

105 Coordinación Municipal de Protección Civil 000 Seguridad Pública

NOMBRE DEL INDICADOR:

Porcentaje de convenios suscritos para habilitar refugios temporales.

FÓRMULA DEL CALCULO:

(Convenios suscritos para habilitar refugios temporales/Convenios gestionados para habilitar refugios temporales)\*100

INTERPRETACION:

convenios suscritos para habilitar refugios temporales.

DIMENSION QUE ATENDE:

Eficiencia

DESCRIPCION DEL FACTOR DE COMPARACION:

convenios suscritos

AMBITO GEOGRAFICO:

Convenios suscritos

COBERTURA:

convenios suscritos para habilitar refugios temporales.

LINEA BASE

convenios suscritos para habilitar refugios temporales.

Numero: NA 1.4

COMPORTAMIENTO DE LAS VARIABLES DURANTE EL TRIMESTRE Enero-Marzo

VARIABLE	UNIDAD DE MEDIDA	OPERACION	META ANUAL	AVANCE TRIMESTRAL		AVANCE ACUMULADO			
				Programado	%	Alcanzado	%		
Convenios suscritos para habilitar refugios temporales	Convenios	Convenios	1,00	1,00	500,00	1,00	100,00	1,00	500,00
Convenios gestionados para habilitar refugios temporales	Convenios	Cantidades	1,00	1,00	100,00	1,00	100,00	1,00	100,00

COMPORTAMIENTO DEL INDICADOR  
DESCRIPCION DE LA META ANUAL

META ANUAL	TRIMESTRE Enero-Marzo		AVANCE ACUMULADO	
	Programado	Alcanzado	Programado	Alcanzado
100,00	100,00	100,00	100,00	100,00

DESCRIPCION DE RESULTADOS Y JUSTIFICACION EN CASO DE VARIACION SUPERIOR A 10 % RESPECTO AL O PROGRAMADO

EVALUACION DEL INDICADOR

Comentarios suscritos

000 Seguridad Pública  
No existen suscritos para habilitar refugios temporales



**MUNICIPIO DE AYAPANGO**

**PBRM-08B FICHA TECNICA DE SEGUIMIENTO DE INDICADORES 2023 DE GESTION O ESTRATEGICO**

TIPO DE FICHA: OSFEM

**PIVAR DE DESARROLLO / EJE TRANSVERSAL:** 3 Pivar 3: Territorial  
**TEMA DE DESARROLLO:** Riesgo y protección civil.  
**PROGRAMA PRESUPUESTARIO:** 01870201 Protección civil  
**PROYECTO PRESUPUESTARIO:** 010702010101 Construcción para la protección civil  
**OBJETIVO DEL PROGRAMA PRESUPUESTARIO:** Engloba los proyectos que integran acciones dirigidas a la protección de la vida e integridad física de las personas, a través de la capacitación y organización de la sociedad, para evitar y reducir los daños por accidentes, sismos, desastres y catástrofes y fomentar la cultura de autoprotección, prevención y solidaridad en las tareas de auxilio y recuperación entre la población, así como por  
**DEPENDENCIA GENERAL:** 000 SEGURIDAD PUBLICA Y TRANSITO  
**DEPENDENCIA AUXILIAR:** 100 Construcción Municipal de Protección Civil 000 Seguridad Publica

**ESTRUCTURA DEL INDICADOR**

**NOMBRE DEL INDICADOR:** Porcentaje de escuelas con Programa Escolar de Protección Civil vigente.  
**FÓRMULA DEL CÁLCULO:** (Total de escuelas con Programa Escolar de Protección Civil vigente) / Total de escuelas en el municipio \* 100  
**INTERPRETACION:** escuelas con Programa Escolar de Protección Civil vigente.  
**DIMENSIÓN QUE ATENDE:** Eficiencia  
**DESCRIPCIÓN DEL FACTOR DE COMPARACION:** escuelas con Programa Escolar de Protección Civil vigente.  
**AMBITO GEOGRAFICO:** Programa Escolar de Protección Civil vigente  
**COBERTURA:** Programa Escolar de Protección Civil vigente  
**LINEA BASE:** escuelas con Programa Escolar de Protección Civil vigente.

Numero: NA 1.5

COMPORTAMIENTO DE LAS VARIABLES DURANTE EL TRIMESTRE: Enero-Marzo

VARIABLE	UNIDAD DE MEDIDA	OPERACION	META ANUAL	AVANCE TRIMESTRAL		AVANCE ACUMULADO	
				Programado	%	Programado	%
(Total de escuelas con Programa Escolar de Protección Civil vigente)	programa escuela	Constante	10.00	10.00	100.00	10.00	100.00
Total de escuelas en el municipio	programa escuela	Constante	10.00	10.00	100.00	10.00	100.00

COMPORTAMIENTO DEL INDICADOR  
DESCRIPCIÓN DE LA META ANUAL

escuelas con Programa Escolar de Protección Civil


TRIMESTRE: Enero-Marzo

META ANUAL	AVANCE TRIMESTRAL		AVANCE ACUMULADO	
	Programado	Alcanzado	Programado	Alcanzado
100.00	100.00	100.00	100.00	100.00

DESCRIPCIÓN DE RESULTADOS Y JUSTIFICACIÓN EN CASO DE VARIACIÓN SUPERIOR AL 10% RESPECTO AL PROGRAMA  
 Programa Escolar de Protección Civil vigente

**EVALUACION DEL INDICADOR**

Programa Escolar de Protección Civil vigente  
 DEPENDENCIA GENERAL: OSFEM  
 DEPENDENCIA AUXILIAR: 000 Seguridad Publica





**PILAR DE DESARROLLO / E/E TRANSVERSAL:** 3 Pilar 3: Territorial  
**TEMA DE DESARROLLO:** Riesgo y protección civil  
**PROGRAMA PRESUPUESTARIO:** 01070201 Protección civil  
**PROYECTO PRESUPUESTARIO:** 010702010101 Concertación para la protección civil  
**OBJETIVO DEL PROGRAMA PRESUPUESTARIO:** Engloba los proyectos que integran acciones dirigidas a la protección de la vida e integridad física de las personas, a través de la capacitación y organización de la sociedad, para evitar y reducir los daños por accidentes, siniestros, desastres y calamidades y fomentar la cultura de autoprotección, prevención y solidaridad en las tareas de auxilio y recuperación entre la población, así como por  
**DEPENDENCIA GENERAL:** 000 SEGURIDAD PUBLICA Y TRANSITO  
**DEPENDENCIA AUXILIAR:** 105 Coordinación Municipal de Protección Civil 000 Seguridad Publica

**ESTRUCTURA DEL INDICADOR**

**NOMBRE DEL INDICADOR:** Porcentaje de cursos de inducción a la protección civil impartidos.  
**FÓRMULA DEL CÁLCULO:** (Cursos de inducción a la protección Civil impartidos / Cursos de inducción a la protección civil programados) \* 100  
**INTERPRETACIÓN:** cursos de inducción a la protección civil impartidos.  
**DIMENSIÓN QUE ATIENDE:** Eficiencia  
**DESCRIPCIÓN DEL FACTOR DE COMPARACIÓN:** cursos de inducción a la protección civil impartidos.  
**AMBITO GEOGRAFICO:** Cursos de inducción a la protección civil  
**COBERTURA:** Cursos de inducción a la protección civil  
**LINEA BASE:** cursos de inducción a la protección civil impartidos.

**FRECUENCIA DE MEDICIÓN:** Trimestral

**Numero:** NA 2.1

**COMPORTAMIENTO DE LAS VARIABLES DURANTE EL TRIMESTRE: Enero-Marzo**

VARIABLE	UNIDAD DE MEDIDA	OPERACION	META ANUAL	AVANCE TRIMESTRAL		AVANCE ACUMULADO	
				Programado	%	Alcanzado	%
Cursos de inducción a la protección Civil impartidos	Cursos de inducción de pc	Consume	1.00	1.00	100.00	1.00	100.00
Cursos de inducción a la protección civil programados	Cursos de inducción de pc	Consumo	1.00	1.00	100.00	1.00	100.00

**COMPORTAMIENTO DEL INDICADOR**  
**DESCRIPCIÓN DE LA META ANUAL**

**Cursos de inducción a la protección civil**

**TRIMESTRE: Enero-Marzo**

META ANUAL	AVANCE TRIMESTRAL		AVANCE ACUMULADO	
	Programado	Alcanzado	Programado	Alcanzado
100.00	100.00	100.00	100.00	100.00

**EVALUACION DEL INDICADOR**

**Cursos de inducción a la protección civil**  
**DEPENDENCIA GENERAL:** 000 SEGURIDAD PUBLICA Y TRANSITO  
**DEPENDENCIA AUXILIAR:** 105 Coordinación Municipal de Protección Civil 000 Seguridad Publica



PLAN DE DESARROLLO / EJE TRANSVERSAL: 3 Pilar 3: Territorial  
 Tema de desarrollo: Riesgo y protección civil.  
 PROGRAMA PRESUPUESTARIO: 01070201 Protección civil  
 PROYECTO PRESUPUESTARIO: 010702010101 Concertación para la protección civil  
 OBJETIVO DEL PROGRAMA PRESUPUESTARIO: Engloba los proyectos que integran acciones dirigidas a la protección de la vida e integridad física de las personas, a través de la capacitación y organización de la sociedad, para evitar y reducir los daños por accidentes, siniestros, desastres y catástrofes y fomentar la cultura de autoprotección, prevención y solidaridad en las tareas de auxilio y recuperación entre la población, así como prof  
 DEPENDENCIA GENERAL: 000 SEGURIDAD PUBLICA Y TRANSITO  
 DEPENDENCIA AUXILIAR: 105 Coordinación Municipal de Protección Civil, 000 Seguridad Publica

**ESTRUCTURA DEL INDICADOR**

NOMBRE DEL INDICADOR: Porcentaje de eventos de promoción de la cultura de protección civil realizadas.  
 FORMULA DEL CALCULO: (Eventos de promoción de la cultura de calles limpias realizadas/Eventos de promoción de la cultura de calles limpias programados)\*100  
 INTERPRETACION: promoción de la cultura de protección civil realizadas.  
 DIMENSION QUE ATIENDE: Eficiencia  
 DESCRIPCION DEL FACTOR DE COMPARACION: promoción de la cultura de protección civil realizadas.  
 AMBIENTO GEOGRAFICO: Eventos de promoción de la cultura  
 COBERTURA: Eventos de promoción de la cultura  
 LINEA BASE: promoción de la cultura de protección civil realizadas.

Numero: NA 2.2

COMPORTAMIENTO DE LAS VARIABLES DURANTE EL TRIMESTRE: Enero-Marzo

VARIABLE	UNIDAD DE MEDIDA	OPERACION	META ANUAL	AVANCE TRIMESTRAL		AVANCE ACUMULADO	
				Programado	%	Alcanzado	%
Eventos de promoción de la cultura de calles limpias realizados	eventos	Sumable	4.00	1.00	25.00	1.00	100.00
Eventos de promoción de la cultura de calles limpias programados	eventos	Sumable	4.00	1.00	25.00	1.00	100.00

COMPORTAMIENTO DEL INDICADOR  
 DESCRIPCION DE LA META ANUAL

Eventos de promoción de la cultura

META ANUAL	AVANCE TRIMESTRAL		SEMAFORO	AVANCE ACUMULADO		SEMAFORO
	Programado	Alcanzado		Programado	Alcanzado	
100.00	100.00	100.00	VERDE	100.00	100.00	VERDE

DESCRIPCION DE RESULTADOS Y JUSTIFICACION EN CASO DE VARIACION SUPERIOR A +/- 10 % RESPECTO ALLO PROGRAMADO  
 Eventos de promoción de la cultura


**EVALUACION DEL INDICADOR**

Eventos de promoción de la cultura  
 DEPENDENCIA GENERAL:  
 DEPENDENCIA AUXILIAR:

000 SEGURIDAD PUBLICA Y TRANSITO  
 105 Coordinación Municipal de Protección Civil, 000 Seguridad Publica







MUNICIPIO DE AVAPANGO

Pbrm-08b FICHA TECNICA DE SEGUIMIENTO DE INDICADORES 2023 DE GESTION O ESTRATEGICO

TIPO DE FICHA: OSFEM

**PILAR DE DESARROLLO / EJE TRANSVERSAL:** 3 Pilar 3: Territorial  
**TEMA DE DESARROLLO:** Riesgo y protección civil.  
**PROGRAMA PRESUPUESTARIO:** 01070201 Protección civil  
**PROYECTO PRESUPUESTARIO:** 010702010101 Concentración para la protección civil  
**OBJETIVO DEL PROGRAMA PRESUPUESTARIO:** Dirigida los proyectos que integran acciones dirigidas a la protección de la vida e integridad física de las personas, a través de la capacitación y organización de la sociedad, para evitar y reducir los daños por accidentes, siniestros, desastres y catástrofes y fomentar la cultura de autoprotección, prevención y solidaridad en las bases de suavido y recuperación entre la población, así como prot.  
**DEPENDENCIA GENERAL:** 000 SEGURIDAD PUBLICA Y TRANSITO  
**DEPENDENCIA AUXILIAR:** 105 Coordinación Municipal de Protección Civil 000 Seguridad Publica

**ESTRUCTURA DEL INDICADOR**

**NOMBRE DEL INDICADOR:** Porcentaje de cursos de prevención y combate de incendios impartidos  
**FÓRMULA DEL CALCULO:** (Cursos de prevención y combate de incendios impartidos / Cursos de prevención y combate de incendios programados) \* 100  
**INTERPRETACION:** cursos de prevención y combate de incendios impartidos  
**DIMENSION QUE ATIENDE:** Eficiencia  
**DESCRIPCION DEL FACTOR DE COMPARACION:** cursos de prevención y combate de incendios impartidos  
**AMBITO GEOGRAFICO:** Cursos de prevención y combate  
**COBERTURA:** Cursos de prevención y combate  
**LINEA BASE:** cursos de prevención y combate de incendios impartidos

Numero: NA 2.3

COMPORTAMIENTO DE LAS VARIABLES DURANTE EL TRIMESTRE: Enero-Marzo

VARIABLE	UNIDAD DE MEDIDA	OPERACION	META ANUAL	AVANCE TRIMESTRAL		AVANCE ACUMULADO	
				Programado	%	Alcanzado	%
Cursos de prevención y combate de incendios impartidos	cursos de prevención	Sumable	4.00	1.00	25.00	1.00	100.00
Cursos de prevención y combate de incendios programados	cursos de prevención	Sumable	4.00	1.00	25.00	1.00	100.00

COMPORTAMIENTO DEL INDICADOR  
DESCRIPCION DE LA META ANUAL

Cursos de prevención y combate

META ANUAL	AVANCE TRIMESTRAL		AVANCE ACUMULADO	
	Programado	Alcanzado	Programado	Alcanzado
100.00	100.00	100.00	100.00	100.00

DESCRIPCION DE RESULTADOS Y JUSTIFICACION EN CASO DE VARIACION SUPERIOR A 10% RESPECTO AL PROGRMADO  
Cursos de prevención y combate

EVALUACION DEL INDICADOR

Cursos de prevención y combate  
 DEPENDENCIA GENERAL:  
 DEPENDENCIA AUXILIAR:



**PILAR DE DESARROLLO / EJE TRANSVERSAL:** 3 Pilar 3: Territorial  
**TEMA DE DESARROLLO:** Riesgo y protección civil.  
**PROGRAMA PRESUPUESTARIO:** 01070201 Protección civil  
**PROYECTO PRESUPUESTARIO:** 010702010101 Concertación para la protección civil  
**OBJETIVO DEL PROGRAMA PRESUPUESTARIO:** Engloba los proyectos que integran acciones dirigidas a la protección de la vida e integridad física de las personas, a través de la capacitación y organización de la sociedad, para evitar y reducir los daños por accidentes, siniestros, desastres y calamidades y fomentar la cultura de autoprotección, prevención y solidaridad en las bases de auxilio y recuperación entre la población, así como por  
**DEPENDENCIA GENERAL:** 000 SEGURIDAD PUBLICA Y TRANSITO  
**DEPENDENCIA AUXILIAR:** 105 Coordinación Municipal de Protección Civil 000 Seguridad Pública

**ESTRUCTURA DEL INDICADOR**

**NOMBRE DEL INDICADOR:** Porcentaje de cursos de primeros auxilios impartidos.  
**FÓRMULA DEL CÁLCULO:** (Cursos de primeros auxilios impartidos / cursos de primeros auxilios programados) \* 100  
**INTERPRETACIÓN:** cursos de primeros auxilios impartidos.  
**DIMENSIÓN QUE ATIENDE:** Eficiencia  
**DESCRIPCIÓN DEL FACTOR DE COMPARACIÓN:** cursos de primeros auxilios impartidos.  
**AMBITO GEOGRAFICO:** Cursos de primeros auxilios  
**COBERTURA:** Cursos de primeros auxilios  
**LÍNEA BASE:** cursos de primeros auxilios impartidos.

**FRECUENCIA DE MEDICIÓN:** Trimestral

**Numero:** NA 2.4

**COMPORTAMIENTO DE LAS VARIABLES DURANTE EL TRIMESTRE Enero-Marzo**

VARIABLE	UNIDAD DE MEDIDA	OPERACION	META ANUAL	AVANCE TRIMESTRAL		AVANCE ACUMULADO					
				Programado	%	Alcanzado	%	Programado	%		
Cursos de primeros auxilios impartidos	Cursos de primeros auxilios	Sumable	4.00	1.00	25.00	1.00	500.00	1.00	25.00	1.00	100.00
Cursos de primeros auxilios programados	Cursos de primeros auxilios	Sumable	4.00	1.00	25.00	1.00	100.00	1.00	25.00	1.00	100.00

**COMPORTAMIENTO DEL INDICADOR**  
**DESCRIPCIÓN DE LA META ANUAL**

**Cursos de primeros auxilios**

**TRIMESTRE: Enero-Marzo**

META ANUAL	AVANCE TRIMESTRAL			AVANCE ACUMULADO		
	Programado	Alcanzado	EF%	Programado	Alcanzado	EF%
100.00	100.00	100.00	100.00	100.00	100.00	100.00

**DESCRIPCIÓN DE RESULTADOS Y JUSTIFICACIÓN EN CASO DE VARIACIÓN SUPERIOR A 10 %, RESPECTO AL O PROGRAMADO**  
**Cursos de primeros auxilios**

**Cursos de primeros auxilios**  
**DEPENDENCIA GENERAL:**  
**DEPENDENCIA AUXILIAR:**

**EVALUACIÓN DEL INDICADOR**





MUNICIPIO DE AYAPANGO

Pbrm-08b FICHA TECNICA DE SEGUIMIENTO DE INDICADORES 2023 DE GESTION O ESTRATEGICO

TIPO DE FICHA: OSFEM

**PILAR DE DESARROLLO / EJE TRANSVERSAL:** 3 Pilar 3: Temoral  
**TEMA DE DESARROLLO:** Riesgo y protección civil.  
**PROGRAMA PRESUPUESTARIO:** 01070201 Protección civil  
**PROYECTO PRESUPUESTARIO:** 010702010101 Concenación para la protección civil  
**OBJETIVO DEL PROGRAMA PRESUPUESTARIO:** Engloba los proyectos que integran acciones dirigidas a la protección de la vida e integridad física de las personas, a través de la capacitación y organización de la sociedad, para evitar y reducir los daños por accidentes, siniestros, desastres y catástrofes y fomentar la cultura de autoprotección, prevención y solidaridad en las tareas de auxilio y recuperación entre la población, así como por  
**DEPENDENCIA GENERAL:** 000 SEGURIDAD PUBLICA Y TRANSITO  
**DEPENDENCIA AUXILIAR:** 105 Coordinación Municipal de Protección Civil, 000 Seguridad Publica  
**ESTRUCTURA DEL INDICADOR**

**Nombre del Indicador:** Porcentaje de cursos para evitar un rñfo quemado impartidos.  
**Fórmula del Cálculo:** (Cursos para evitar un rñfo quemado impartidos / Cursos para evitar un rñfo quemado programados) \* 100

**Frecuencia de medición:** Trimestral

**Dimensión que atiende:** Eficiencia  
**Descripción del factor de comparación:** NA  
**Ámbito geográfico:** NA  
**Cobertura:** NA  
**Línea base:** NA

**Numero:** NA 2.5

COMPORTAMIENTO DE LAS VARIABLES DURANTE EL TRIMESTRE: Enero-Marzo

Variable	Unidad de medida	Operación	Meta Anual	Avance Trimestral		Avance Acumulado	
				Programado	%	Alcanzado	%
Cursos para evitar un rñfo quemado impartidos			0.00	0.00	0.00	0.00	0.00
Cursos para evitar un rñfo quemado programados			0.00	0.00	0.00	0.00	0.00

COMPORTAMIENTO DEL INDICADOR  
 DESCRIPCIÓN DE LA METAANUAL

TRIESTRE: Enero-Marzo

Meta Anual	Avance Trimestral			Avance Acumulado		
	Programado	Alcanzado	EF%	Programado	Alcanzado	EF%
0.00	0.00	0.00	0.00	0.00	0.00	0.00

DESCRIPCIÓN DE RESULTADOS Y JUSTIFICACIÓN EN CASO DE VARIACIÓN SUPERIOR A +10 % RESPECTO AL O PROGRAMADO  
 NA

EVALUACION DEL INDICADOR

NA  
 DEPENDENCIA GENERAL:  
 DEPENDENCIA AUXILIAR:



MUNICIPIO DE AYAPANGO

PBRM-08b FICHA TECNICA DE SEGUIMIENTO DE INDICADORES 2023 DE GESTION O ESTRATEGICO

TIPO DE FICHA: OSFEM

PLAZA DE DESARROLLO / EJE TRANSVERSAL: 3 Pilar 3: Territorial  
 TEMA DE DESARROLLO: Riesgo y protección civil.  
 PROGRAMA PRESUPUESTARIO: 01070201 Protección civil  
 PROYECTO PRESUPUESTARIO: 0107020101 Concientación para la protección civil  
 OBJETIVO DEL PROGRAMA PRESUPUESTARIO: Engloba los proyectos que integran acciones dirigidas a la protección de la vida e integridad física de las personas, a través de la capacitación y organización de la sociedad, para evitar y reducir los daños por accidentes, siniestros, desastres y catástrofes y fomentar la cultura de autoprotección, prevención y solidaridad en las áreas de estudio y recuperación entre la población, así como profilaxis.  
 DEPENDENCIA GENERAL: 009 SEGURIDAD PUBLICA Y TRANSITO  
 DEPENDENCIA AUXILIAR: 105 Coordinación Municipal de Protección Civil, 000 Seguridad Publica

ESTRUCTURA DEL INDICADOR

NOMBRE DEL INDICADOR: Porcentaje de cursos de prevención de accidentes en la escuela y el hogar impartido.  
 FORMULA DEL CALCULO: (Cursos impartidos / Cursos programados) \* 100  
 INTERPRETACION: cursos de prevención de accidentes en la escuela y el hogar  
 DIMENSION QUE ATIENDE: Eficiencia  
 DESCRIPCION DEL FACTOR DE COMPARACION: cursos de prevención de accidentes en la escuela y el hogar  
 AMBITO GEOGRAFICO: cursos de prevención de accidente  
 COBERTURA: cursos de prevención de accidente  
 LINEA BASE: cursos de prevención de accidentes en la escuela y el hogar  
 Numero: NA 2.6

FRECUENCIA DE MEDICION: Trimestral

COMPORTAMIENTO DE LAS VARIABLES DURANTE EL TRIMESTRE: Enero-Marzo

VARIABLE	UNIDAD DE MEDIDA	OPERACION	META ANUAL	AVANCE TRIMESTRAL		AVANCE ACUMULADO	
				Programado	%	Alcanzado	%
Cursos impartidos	cursos	Sumable	4.00	1.00	25.00	1.00	100.00
Cursos programados	cursos	Sumable	4.00	1.00	25.00	1.00	100.00

COMPORTAMIENTO DEL INDICADOR  
 DESCRIPCION DE LA METAANUAL

Comportamiento de la meta anual: cursos de prevención de accidentes en la escuela y el hogar

METAANUAL	AVANCE TRIMESTRAL		AVANCE ACUMULADO	
	Programado	Alcanzado	Programado	Alcanzado
100.00	100.00	100.00	100.00	100.00

EVALUACION DEL INDICADOR

curso de prevención de accidente  
 DEPENDENCIA GENERAL: 009 SEGURIDAD PUBLICA Y TRANSITO  
 DEPENDENCIA AUXILIAR: 105 Coordinación Municipal de Protección Civil, 000 Seguridad Publica



MUNICIPIO DE AYAPANGO

PBRM-089 FICHA TECNICA DE SEGUIMIENTO DE INDICADORES 2023 DE GESTIÓN O ESTRATEGICO

TIPO DE FICHA: OSFEM

PILAR DE DESARROLLO / EJE TRANSVERSAL:

3 Pilar 3: Territorial

TEMA DE DESARROLLO:

Riesgo y protección civil.

PROGRAMA PRESUPUESTARIO:

01070201 Protección civil

PROYECTO PRESUPUESTARIO:

010702010101 Concertación para la protección civil

OBJETIVO DEL PROGRAMA PRESUPUESTARIO:

Engloba los proyectos que integran acciones dirigidas a la protección de la vida e integridad física de las personas, a través de la capacitación y organización de la sociedad, para evitar y reducir los daños por accidentes, sismos, desastres y catástrofes y fomentar la cultura de autoprotección, prevención y solidaridad en las tareas de auxilio y recuperación entre la población, así como por

DEPENDENCIA GENERAL:

000 SEGURIDAD PUBLICA Y TRANSITO

DEPENDENCIA AUXILIAR:

105 Coordinación Municipal de Protección Civil 000 Seguridad Publica

ESTRUCTURA DEL INDICADOR

NOMBRE DEL INDICADOR: Porcentaje de fenómenos perturbadores atendidos  
 FÓRMULA DEL CALCULO: (Fenómenos perturbadores atendidos/Fenómenos perturbadores presentados)\*100

INTERPRETACION:

Eficiencia

FRECUENCIA DE MEDICIÓN:

Trimestral

DESCRIPCIÓN DEL FACTOR DE COMPARACIÓN:

AMBITO GEOGRAFICO:

Fenómenos perturbadores atendidos

COBERTURA:

Fenómenos perturbadores atendidos

LINEA BASE

Numero: NA 3.1

VARIABLE	UNIDAD DE MEDIDA	OPERACION	META ANUAL	AVANCE TRIMESTRAL		AVANCE ACUMULADO	
				Programado	%	Alcanzado	%
Fenómenos perturbadores atendidos			0.00	0.00	0.00	0.00	0.00
Fenómenos perturbadores presentados			0.00	0.00	0.00	0.00	0.00

COMPORTAMIENTO DEL INDICADOR  
 DESCRIPCIÓN DE LA META ANUAL

META ANUAL	TRIMESTRE: Enero-Marzo			AVANCE ACUMULADO		
	Programado	Alcanzado	SEMAFORO	Programado	Alcanzado	SEMAFORO
0.00	0.00	0.00	NA	0.00	0.00	NA

DESCRIPCIÓN DE RESALDOS Y JUSTIFICACIÓN EN CASO DE VARIACIÓN SUPERIOR A 10 % RESPECTO A LO PROGRAMADO

COMPORTAMIENTO DEL INDICADOR

Fenómenos perturbadores atendidos

000 SEGURIDAD PUBLICA Y TRANSITO  
 105 Coordinación Municipal de Protección Civil 000 Seguridad Publica







MUNICIPIO DE AYAPANGO

Pbrn-08b FICHA TECNICA DE SEGUIMIENTO DE INDICADORES 2023 DE GESTION O ESTRATEGICO

TIPO DE FICHA: OSFEM

**PILAR DE DESARROLLO / EJE TRANSVERSAL:** 3 Pilar 3: Territorial  
**TEMA DE DESARROLLO:** Riesgo y protección civil.  
**PROGRAMA PRESUPUESTARIO:** 01070201 Protección civil  
**PROYECTO PRESUPUESTARIO:** 010702010101 Concentración para la protección civil  
**OBJETIVO DEL PROGRAMA PRESUPUESTARIO:** Emplea los proyectos que integran acciones dirigidas a la protección de la vida e integridad física de las personas, a través de la capacitación y organización de la sociedad, para evitar y reducir los daños por accidentes, sismos, desastres y catástrofes y fomentar la cultura de autoprotección, prevención y solidaridad en las áreas de sismo y recuperación entre la población, así como por  
**DEPENDENCIA GENERAL:** 000 SEGURIDAD PUBLICA Y TRANSITO  
**DEPENDENCIA AUXILIAR:** 105 Coordinación Municipal de Protección Civil 000 Seguridad Publica

**ESTRUCTURA DEL INDICADOR**

**NOMBRE DEL INDICADOR:** Porcentaje de atención de emergencias urbanas  
**FÓRMULA DEL CÁLCULO:** (Emergencias urbanas atendidas / Emergencias urbanas reportadas) \* 100  
**INTERPRETACION:** atención de emergencias urbanas  
**DIMENSION QUE ATIENDE:** Eficiencia  
**DESCRIPCION DEL FACTOR DE COMPARACION:** atención de emergencias urbanas  
**AMBITO GEOGRAFICO:** emergencias urbanas reportadas  
**COBERTURA:** emergencias urbanas reportadas  
**LINEA BASE:** atención de emergencias urbanas

**FRECUENCIA DE MEDICION:** Trimestral

**Numero:** NA 3.2

**COMPORTAMIENTO DE LAS VARIABLES DURANTE EL TRIMESTRE Enero-Marzo**

VARIABLE	UNIDAD DE MEDIDA	OPERACION	META ANUAL	AVANCE TRIMESTRAL		AVANCE ACUMULADO	
				Programado	%	Alcanzado	%
Emergencias urbanas atendidas	emergencias	Sumable	4.00	1.00	25.00	1.00	100.00
emergencias urbanas reportadas	emergencias	Sumable	4.00	1.00	25.00	1.00	100.00

**COMPORTAMIENTO DEL INDICADOR**  
**DESCRIPCION DE LA META ANUAL**

emergencias urbanas reportadas

**TRIMESTRE: Enero-Marzo**

META ANUAL	AVANCE TRIMESTRAL		AVANCE ACUMULADO	
	Programado	Alcanzado	Programado	Alcanzado
100.00	100.00	100.00	100.00	100.00

**EVALUACION DEL INDICADOR**

**DESCRIPCION DE RESULTADOS Y JUSTIFICACION EN CASO DE VARIACION SUPERIOR A ± 10 % RESPECTO AL PROGRAMADO**  
 emergencias urbanas reportadas

emergencias urbanas reportadas  
 DEPENDENCIA GENERAL:  
 DEPENDENCIA AUXILIAR:



MUNICIPIO DE AYAPANGO

PILAR DE DESARROLLO / EJE TRANSVERSAL: 3 Pilar 3: Territorial  
 Tema de desarrollo: Pasaje y protección civil  
 PROGRAMA PRESUPUESTARIO: 01070201 Protección civil  
 PROYECTO PRESUPUESTARIO: 010702010101 Concentración para la protección civil  
 OBJETIVO DEL PROGRAMA PRESUPUESTARIO: Engloba los proyectos que integran acciones dirigidas a la protección de la vida e integridad física de las personas, a través de la capacitación y organización de la sociedad, para evitar y reducir los daños por accidentes, siniestros, desastres y catástrofes y fomentar la cultura de autoprotección, prevención y solidaridad en las tareas de auxilio y recuperación entre la población, así como por  
 090 SEGURIDAD PUBLICA Y TRANSITO  
 109 Coordinación Municipal de Protección Civil/090 Seguridad Publica

ESTRUCTURA DEL INDICADOR

FRECUENCIA DE MEDICION: Trimestral

NOMBRE DEL INDICADOR: Porcentaje de atención de emergencias prehospitalarias.  
 FÓRMULA DEL CALCULO: (Emergencias prehospitalarias atendidas / Emergencias prehospitalarias reportadas) \*100  
 INTERPRETACION: atención de emergencias prehospitalarias.  
 DIMENSION QUE ATIENDE: Eficiencia  
 DESCRIPCION DEL FACTOR DE COMPARACION: atención de emergencias prehospitalarias.  
 AMBITO GEOGRAFICO: emergencias prehospitalarias  
 COBERTURA: emergencias prehospitalarias  
 LINEA BASE: atención de emergencias prehospitalarias.

Numero: NA 3.3

COMPORTAMIENTO DE LAS VARIABLES DURANTE EL TRIMESTRE Enero-Marzo

VARIABLE	UNIDAD DE MEDIDA	OPERACION	META ANUAL	AVANCE TRIMESTRAL		AVANCE ACUMULADO	
				Programado	%	Alcanzado	%
Emergencias prehospitalarias atendidas	emergencias prehospitalarias	Sumable	8.00	2.00	25.00	2.00	25.00
emergencias prehospitalarias reportadas	emergencias prehospitalarias	Sumable	8.00	2.00	25.00	2.00	25.00

COMPORTAMIENTO DEL INDICADOR  
DESCRIPCION DE LA META ANUAL

emergencias prehospitalarias reportadas

META ANUAL	AVANCE TRIMESTRAL		AVANCE ACUMULADO	
	Programado	Alcanzado	Programado	Alcanzado
100.00	100.00	100.00	100.00	100.00

DESCRIPCION DE RESULTADOS Y JUSTIFICACION EN CASO DE VARIACION SUPERIOR A 10 % RESPECTO AL O PROGRAMADO

EVALUACION DEL INDICADOR

emergencias prehospitalarias  
 DEPENDENCIA GENERAL:  
 DEPENDENCIA AUXILIAR:



**PILAR DE DESARROLLO / LÍNEA TRANSVERSAL:** 3 Pilar 3: Territorial  
**TEMA DE DESARROLLO:** Riesgo y protección civil.  
**PROGRAMA PRESUPUESTARIO:** 01070201 Protección civil  
**PROYECTO PRESUPUESTARIO:** 010702010101 Concertación para la protección civil  
**OBJETIVO DEL PROGRAMA PRESUPUESTARIO:** Ejecutar los proyectos que integran acciones dirigidas a la protección de la vida e integridad física de las personas, a través de la capacitación y organización de la sociedad, para evitar y reducir los daños por accidentes, siniestros, desastres y catástrofes y fomentar la cultura de autoprotección, prevención y solidaridad en las temáticas de auxilio y recuperación entre la población, así como por  
**DEPENDENCIA GENERAL:** 000 SEGURIDAD PÚBLICA Y TRANSITO  
**DEPENDENCIA AUXILIAR:** 105 Coordinación Municipal de Protección Civil 000 Seguridad Pública

**ESTRUCTURA DEL INDICADOR**

**NOMBRE DEL INDICADOR:** Porcentaje de análisis estadísticos de las contingencias por factores de riesgo.  
**FÓRMULA DEL CÁLCULO:** (Análisis estadísticos de las contingencias por factores de riesgo / Resultados estadísticos de las contingencias por factores de riesgo) \* 100  
**INTERPRETACIÓN:** estadísticos de las contingencias por factores de riesgo  
**DIMENSIÓN QUE ATIENDE:** Eficiencia  
**DESCRIPCIÓN DEL FACTOR DE COMPARACIÓN:** estadísticos de las contingencias por factores de riesgo  
**AMBITO GEOGRAFICO:** contingencias por factores de riesgo  
**COBERTURA:** contingencias por factores de riesgo  
**LÍNEA BASE:** estadísticos de las contingencias por factores de riesgo

Numero: NA 4.1

VARIABLE	UNIDAD DE MEDIDA	OPERACION	META ANUAL	AVANCE TRIMESTRAL				AVANCE ACUMULADO			
				Programado	%	Alcanzado	%	Programado	%	Alcanzado	%
Análisis estadísticos de las contingencias por factores de riesgo	estadísticas	Sumable	4.00	1.00	25.00	1.00	100.00	1.00	25.00	1.00	100.00
Resultados estadísticos de las contingencias por factores de riesgo	estadísticas	Sumable	4.00	1.00	25.00	1.00	100.00	1.00	25.00	1.00	100.00

**COMPORTAMIENTO DEL INDICADOR**  
DESCRIPCIÓN DE LA META ANUAL

estadísticos de las contingencias por factores de riesgo

TRIMESTRE: Enero-Marzo

META ANUAL	AVANCE TRIMESTRAL				AVANCE ACUMULADO			
	Programado	Alcanzado	EF%	SEMAFORO	Programado	Alcanzado	EF%	SEMAFORO
100.00	100.00	100.00	100.00	VERDE	100.00	100.00	100.00	VERDE

DESCRIPCIÓN DE RESULTADOS Y JUSTIFICACIÓN EN CASO DE VARIACIÓN SUPERIOR A 10% RESPECTO A LO PROGRAMADO  
contingencias por factores de riesgo

**EVALUACION DEL INDICADOR**

**contingencias por factores de riesgo**  
**DEPENDENCIA GENERAL:**  
**DEPENDENCIA AUXILIAR:**





PLAN DE DESARROLLO / EJE TRANSVERSAL: 3 Plan 3: Temoral  
 Tema de desarrollo: Riesgo y protección civil.  
 PROGRAMA PRESUPUESTARIO: 01070201 Protección civil  
 PROYECTO PRESUPUESTARIO: 010702010101 Concentración para la protección civil  
 OBJETIVO DEL PROGRAMA PRESUPUESTARIO: Engloba los proyectos que integran acciones dirigidas a la protección de la vida e integridad física de las personas, a través de la capacitación y organización de la sociedad, para evitar y reducir los daños por accidentes, sismos, desastres y catástrofes y fomentar la cultura de autoprotección, prevención y solidaridad en las tareas de estudio y recuperación entre la población, así como por  
 000 SEGURIDAD PÚBLICA Y TRANSITO  
 105 Coordinación Municipal de Protección Civil/000 Seguridad Pública

ESTRUCTURA DEL INDICADOR

NOMBRE DEL INDICADOR: Porcentaje en la actualización de los factores de riesgo.  
 FÓRMULA DEL CÁLCULO: (Factores de riesgo presentados en el periodo Total de factores de riesgo)\*100  
 INTERPRETACIÓN: actualización de los factores de riesgo.  
 DIMENSIÓN QUE ATIENDE: Eficacia  
 DESCRIPCIÓN DEL FACTOR DE COMPARACIÓN: actualización de los factores de riesgo.  
 AMBITO GEOGRAFICO: factores de riesgo  
 COBERTURA: factores de riesgo  
 LINEA BASE: actualización de los factores de riesgo.

FRECUENCIA DE MEDICIÓN: Trimestral

Numero: NA 4.2

COMPORTAMIENTO DE LAS VARIABLES DURANTE EL TRIMESTRE: Enero-Marzo

VARIABLE	UNIDAD DE MEDIDA	OPERACION	META ANUAL	AVANCE TRIMESTRAL				AVANCE ACUMULADO			
				Programado	%	Alcanzado	%	Programado	%	Alcanzado	%
Factores de riesgo presentados en el periodo	factores de riesgo		0.00	1.00	0.20	1.00	100.00	0.00	0.00	0.00	0.00
Total de factores de riesgo	factores de riesgo		4.00	1.00	25.00	1.00	100.00	0.00	0.00	0.00	0.00

COMPORTAMIENTO DEL INDICADOR  
 DESCRIPCIÓN DE LA META ANUAL

Factores de riesgo

META ANUAL	AVANCE TRIMESTRAL				AVANCE ACUMULADO			
	Programado	Alcanzado	EF%	SEMAFORO	Programado	Alcanzado	EF%	SEMAFORO
0.00	100.00	100.00	100.00	VERDE	0.00	0.00	0.00	VERDE

EVALUACION DEL INDICADOR

Factores de riesgo  
 DEPENDENCIA GENERAL: 000 SEGURIDAD PÚBLICA Y TRANSITO  
 DEPENDENCIA AUXILIAR: 105 Coordinación Municipal de Protección Civil/000 Seguridad Pública



MUNICIPIO DE AYAPANGO

PIB-RM-08b FICHA TECNICA DE SEGUIMIENTO DE INDICADORES 2023 DE GESTIÓN O ESTRATEGICO

TIPO DE FICHA: OSFEM

PILAR DE DESARROLLO / EJE TRANSVERSAL:

3 Pilar 3: Territorial

TEMA DE DESARROLLO:

Riesgo y protección civil.

PROGRAMA PRESUPUESTARIO:

01070201 Protección civil

PROYECTO PRESUPUESTARIO:

010702010101 Concentración para la protección civil

OBJETIVO DEL PROGRAMA PRESUPUESTARIO:

Enfocar los proyectos que integran acciones dirigidas a la protección de la vida e integridad física de las personas, a través de la capacitación y organización de la sociedad para evitar y reducir los daños por accidentes, sismos, desastres y catástrofes y fomentar la cultura de autoprotección, prevención y solidaridad en las tareas de auxilio y recuperación entre la población, así como por

DEPENDENCIA GENERAL:

000 SEGURIDAD PÚBLICA Y TRANSITO

ESTRUCTURA DEL INDICADOR

DEPENDENCIA AUXILIAR:

105 Coordinación Municipal de Protección Civil/000 Seguridad Pública

NOMBRE DEL INDICADOR:

Porcentaje en el seguimiento de acuerdos del Consejo Municipal de Protección Civil (Acuerdos del Consejo de Protección Civil municipal registrados Total de acuerdos del Consejo de Protección Civil programados) \*100

FÓRMULA DEL CÁLCULO:

seguimiento de acuerdos del Consejo Municipal de Protección Civil.

INTERPRETACION:

Eficiencia

DESCRIPCIÓN DEL FACTOR DE COMPARACION:

seguimiento de acuerdos del Consejo Municipal de Protección Civil.

AMBITO GEOGRAFICO:

Acuerdos del Consejo de Protección Civil

COBERTURA:

Acuerdos del Consejo de Protección Civil

LÍNEA BASE:

seguimiento de acuerdos del Consejo Municipal de Protección Civil.

Numero: NA 5.1

VARIABLE	UNIDAD DE MEDIDA	OPERACION	META ANUAL	AVANCE TRIMESTRAL		AVANCE ACUMULADO	
				Programado	%	Alcanzado	%
Acuerdos del Consejo de Protección Civil municipal registrados	Acuerdos del Consejo	Sumable	4.00	1.00	25.00	1.00	100.00
Total de acuerdos del Consejo de Protección Civil programados	Acuerdos del Consejo	Sumable	4.00	1.00	25.00	1.00	100.00

COMPORTAMIENTO DEL INDICADOR  
DESCRIPCIÓN DE LA META ANUAL

Acuerdos del Consejo de Protección Civil

META ANUAL	AVANCE TRIMESTRAL			AVANCE ACUMULADO		
	Programado	Alcanzado	EF%	Programado	Alcanzado	EF%
100.00	100.00	100.00	100.00	100.00	100.00	100.00

DESCRIPCIÓN DE RESULTADOS Y JUSTIFICACIÓN EN CASO DE VARIACIÓN SUPERIOR A 10% RESPECTO AL O PROGRAMADO

COMPORTAMIENTO DEL INDICADOR

Acuerdos del Consejo de Protección Civil

COMPORTAMIENTO DEL INDICADOR



MUNICIPIO DE AYAPANGO

PBRM-08b FICHA TECNICA DE SEGUIMIENTO DE INDICADORES 2023 DE GESTION O ESTRATEGICO

TIPO DE FICHA: OSFEM

**PILAR DE DESARROLLO / EJE TRANSVERSAL:** 3 Pilar 3: Territorial  
**TEMA DE DESARROLLO:** Riesgo y protección civil.  
**PROGRAMA PRESUPUESTARIO:** 01070201 Protección civil  
**PROYECTO PRESUPUESTARIO:** 0107020101 Conciliación para la protección civil  
**OBJETIVO DEL PROGRAMA PRESUPUESTARIO:** Engloba los proyectos que integran acciones dirigidas a la protección de la vida e integridad física de las personas, a través de la capacitación y organización de la sociedad, para evitar y reducir los daños por accidentes, siniestros, desastres y catástrofes y fomentar la cultura de autoprotección, prevención y solidaridad en las tareas de asado y recuperación entre la población, así como por  
**DEPENDENCIA GENERAL:** 000 SEGURIDAD PUBLICA Y TRANSITO  
**DEPENDENCIA AUXILIAR:** 105 Coordinación Municipal de Protección Civil 000 Seguridad Publica

**ESTRUCTURA DEL INDICADOR**

**NOMBRE DEL INDICADOR:** Porcentaje en la verificación del cumplimiento de los acuerdos del Consejo Municipal de Protección Civil.  
**FORMULA DEL CALCULO:** (Acuerdos del Consejo de Protección Civil Municipal cumplidos/Total de acuerdos del Consejo de Protección Civil)\*100  
**INTERPRETACION:** acuerdos del Consejo Municipal de Protección Civil.  
**DIMENSION QUE ATIENDE:** Eficiencia  
**DESCRIPCION DEL FACTOR DE COMPARACION:** acuerdos del Consejo Municipal de Protección Civil.  
**AMBITO GEOGRAFICO:** Acuerdos del Consejo de Protección Civil  
**COBERTURA:** Acuerdos del Consejo de Protección Civil  
**LINEA BASE:** acuerdos del Consejo Municipal de Protección Civil.  
**Numero:** NA 5.2

**FRECUENCIA DE MEDICION:** Trimestral

COMPORTAMIENTO DE LAS VARIABLES DURANTE EL TRIMESTRE: Enero-Marzo

VARIABLE	UNIDAD DE MEDIDA	OPERACION	META ANUAL	AVANCE TRIMESTRAL			AVANCE ACUMULADO		
				Programado	%	Alcanzado	Programado	%	Alcanzado
Acuerdos del Consejo de Protección Civil Municipal cumplidos	acuerdos	Sumable	4.00	1.00	25.00	1.00	100.00	1.00	100.00
total de acuerdos del Consejo de Protección Civil	acuerdos	Sumable	4.00	1.00	25.00	1.00	100.00	1.00	100.00

**COMPORTAMIENTO DEL INDICADOR**  
**DESCRIPCION DE LA META ANUAL**

Acuerdos del Consejo de Protección Civil Municipal cumplidos

META ANUAL	TRIMESTRE: Enero-Marzo			AVANCE ACUMULADO		
	Programado	Alcanzado	EF%	Programado	Alcanzado	EF%
100.00	100.00	100.00	100.00	100.00	100.00	100.00

DESCRIPCION DE RESULTADOS Y JUSTIFICACION EN CASO DE VARIACION SUPERIOR A ± 10 % RESPECTO AL PROGRAMA  
 Acuerdos del Consejo de Protección Civil

**EVALUACION DEL INDICADOR**

Acuerdos del Consejo de Protección Civil  
 DEPENDENCIA GENERAL:  
 DEPENDENCIA AUXILIAR:

